




Roswell Pro Audio


Cab Mic - Quick Start Guide



- 1 アンプに搭載されているスピーカーの中心をみつけます ①
- 2 Cab Mic のグリルをスピーカーの中心にセット
- 3 15cm程度離す(近づけると低域が増し、離すと低域が減る)
- 4 Recording !

Cab Mic のサウンドの特徴

- ブライトになりすぎない
- 豊かな低域レスポンス



Roswell Pro Audio

Cab Mic - Quick Start Guide



スピーカーの中心がCab Micの
グリルの中心になるようにセットします。



15cm ほどアンプのから離します。
(これより近づけるより低域が増し、
離すと低域が減ります。)